消防控制室及门卫室

门卫室平面图，立面图（2020年10月报建方案）

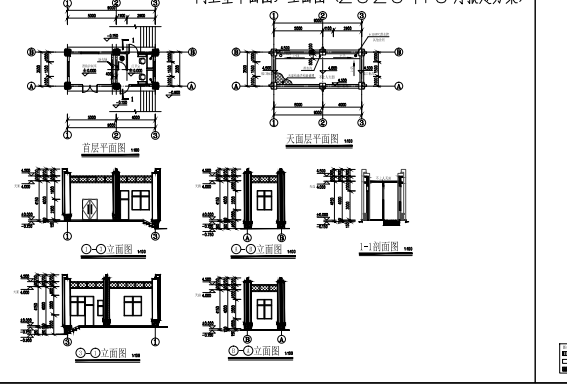
首层平面图
天面层平面图
1-1剖面图
立面图

门卫室平面图，立面图（调整方案）

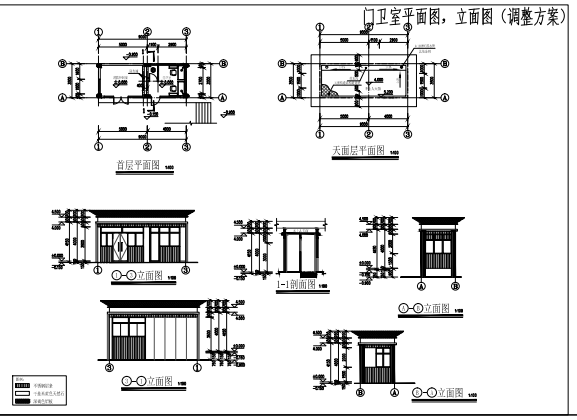
首层平面图
天面层平面图
1-1剖面图
立面图

地下车库

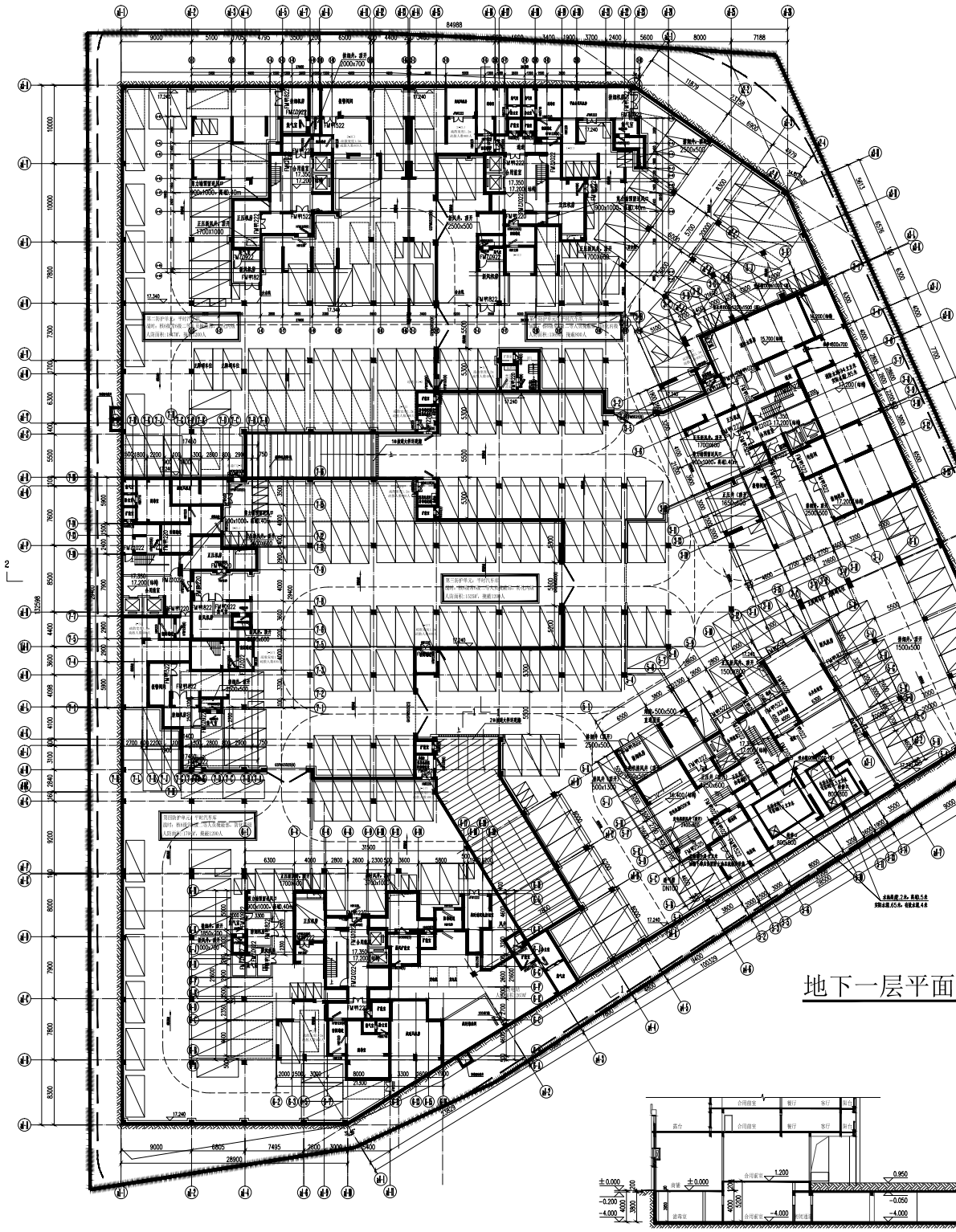
84988
9000
8000
7188
28900
7495
6805

地下一层平面

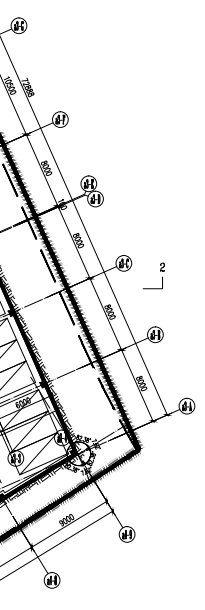

图 1:200

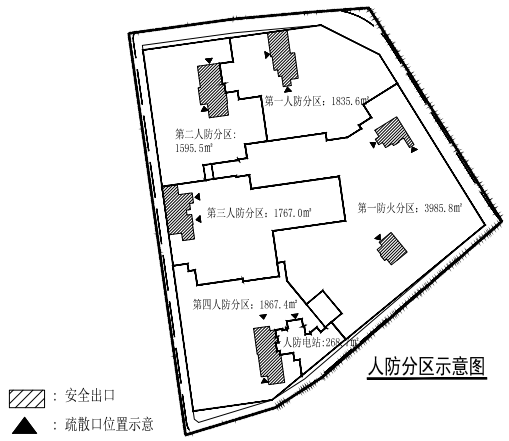
第一人防分区：1835.6㎡
第二人防分区：1595.5㎡
第三人防分区：1767.0㎡
第一防火分区：3985.8㎡
第四人防分区：1867.4㎡
人防电站：268.4㎡
▨：安全出口
▲：疏散口位置示意

人防分区示意图

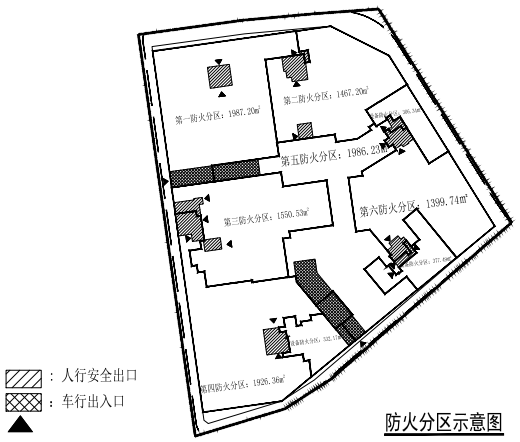
第一防火分区：1987.20㎡
第二防火分区：1467.20㎡
第五防火分区：1986.23㎡
第三防火分区：1550.53㎡
第六防火分区：1399.74㎡
第四防火分区：1926.36㎡
▨：人行安全出口
▦：车行出入口

防火分区示意图

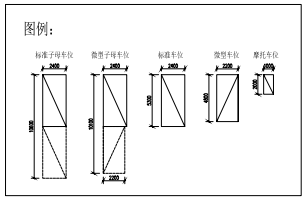
图例：
标准子母车位
微型子母车位
标准车位
微型车位
摩托车位
2400
2400
2400
2200
1000
2200
5300
4800
2000

停车位统计表

	标准车位数	微型车位数	合计
小汽车停车位	280	6（折算为4个）	284
摩托车停车位	65	/	65

地下室地下一层平面图（2020年10月报建方案）

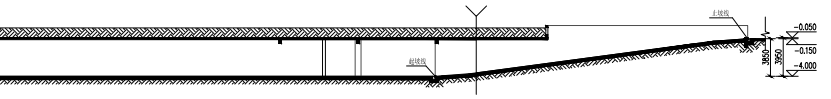
-0.050
-0.150
-4.000

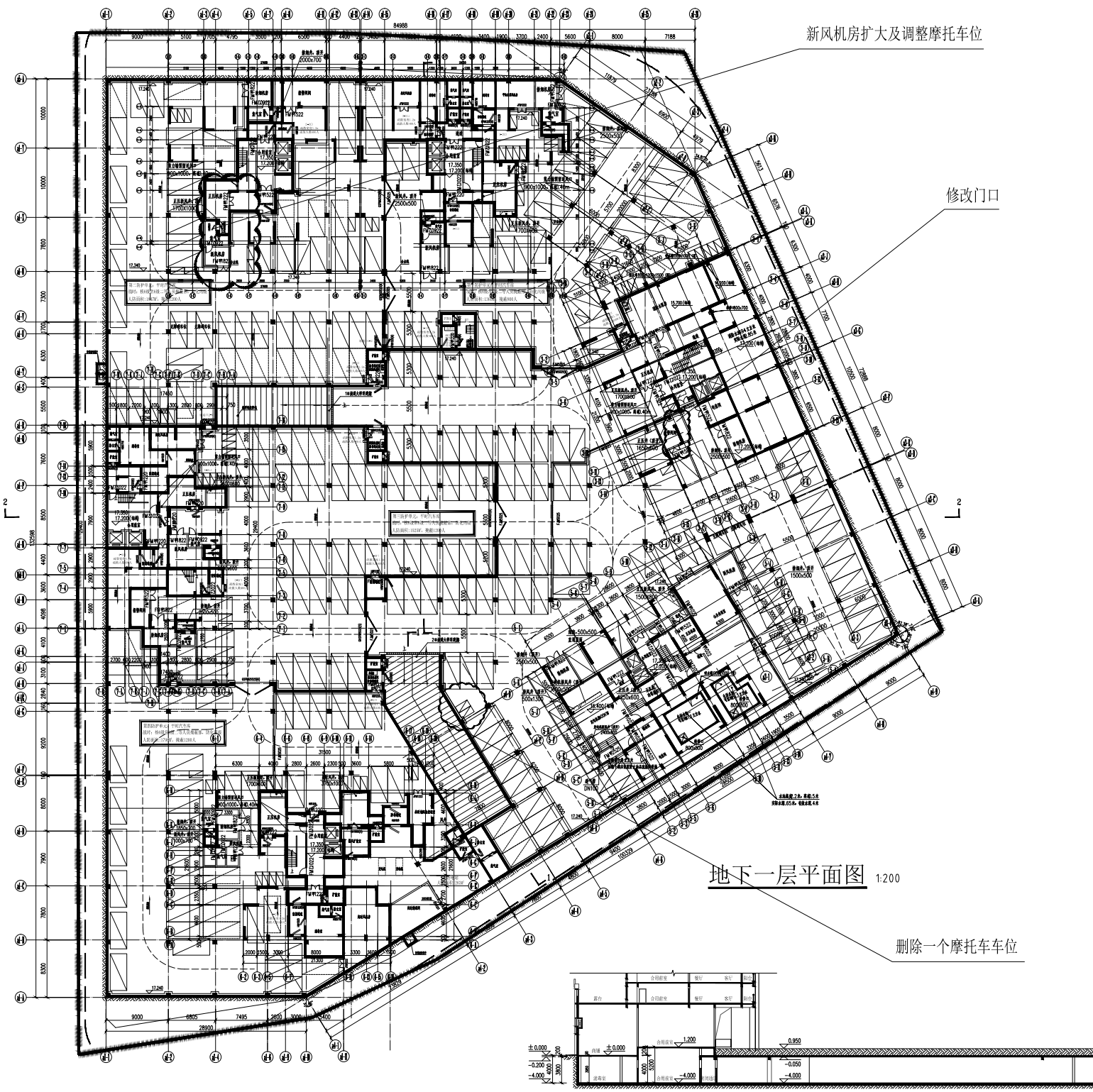
新风机房扩大及调整摩托车位
修改门口
删除一个摩托车车位

地下一层平面图 1:200

±0.000
-0.200
-4.000
0.950
-0.050
-0.150
-4.000
1.200

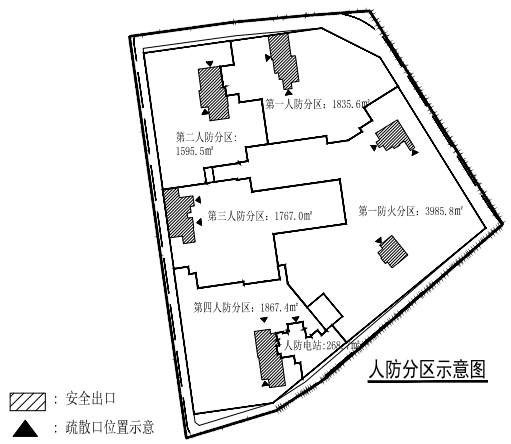
第一人防分区：1835.6㎡
第二人防分区：1595.5㎡
第三人防分区：1767.0㎡
第一防火分区：3985.8㎡
第四人防分区：1867.4㎡
人防电站：268.7㎡
▨ ：安全出口
▲ ：疏散口位置示意

人防分区示意图

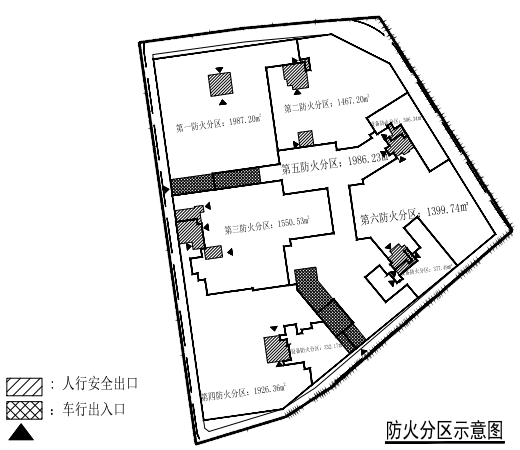
第一防火分区：1987.20㎡
第二防火分区：1467.20㎡
第五防火分区：1986.23㎡
第三防火分区：1550.53㎡
第六防火分区：1399.74㎡
第四防火分区：1926.36㎡
▨ ：人行安全出口
▩ ：车行出入口

防火分区示意图

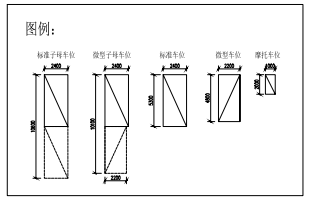
图例：
标准子母车位
微型子母车位
标准车位
微型车位
摩托车位
2400
2400
2400
2200
1000
2200

停车位统计表

	标准车位数	微型车位数	合计
小汽车停车位	280	6（折算为4个）	284
摩托车停车位	65	/	65

地下室地下一层平面图（调整方案）

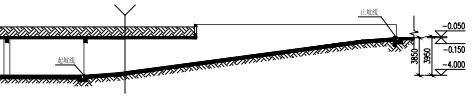
起坡线
止坡线
-0.050
-0.150
-4.000
3850
3950

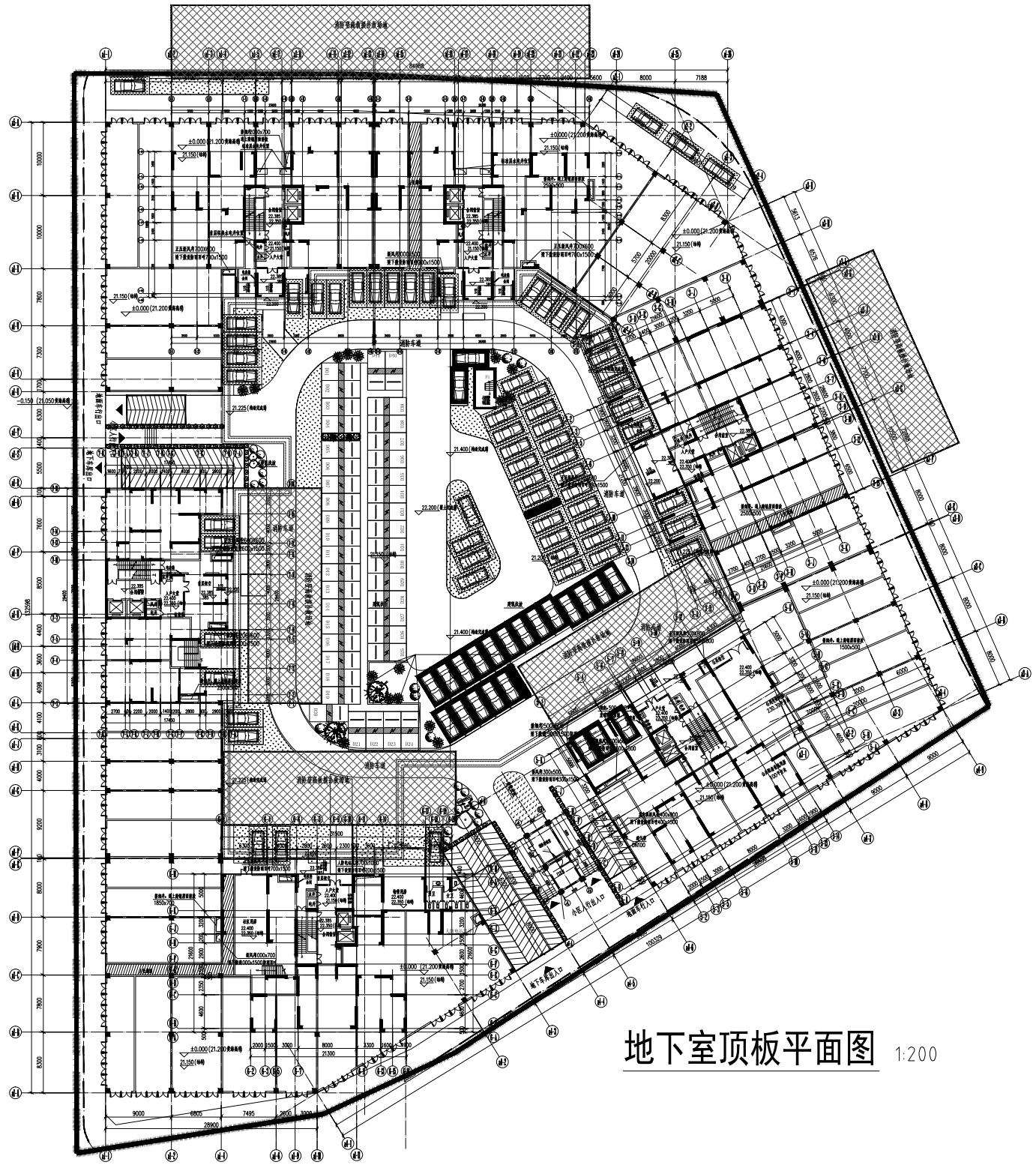

地下室顶板平面图 1:200

地下室顶板平面图（2020年10

月报建方案）

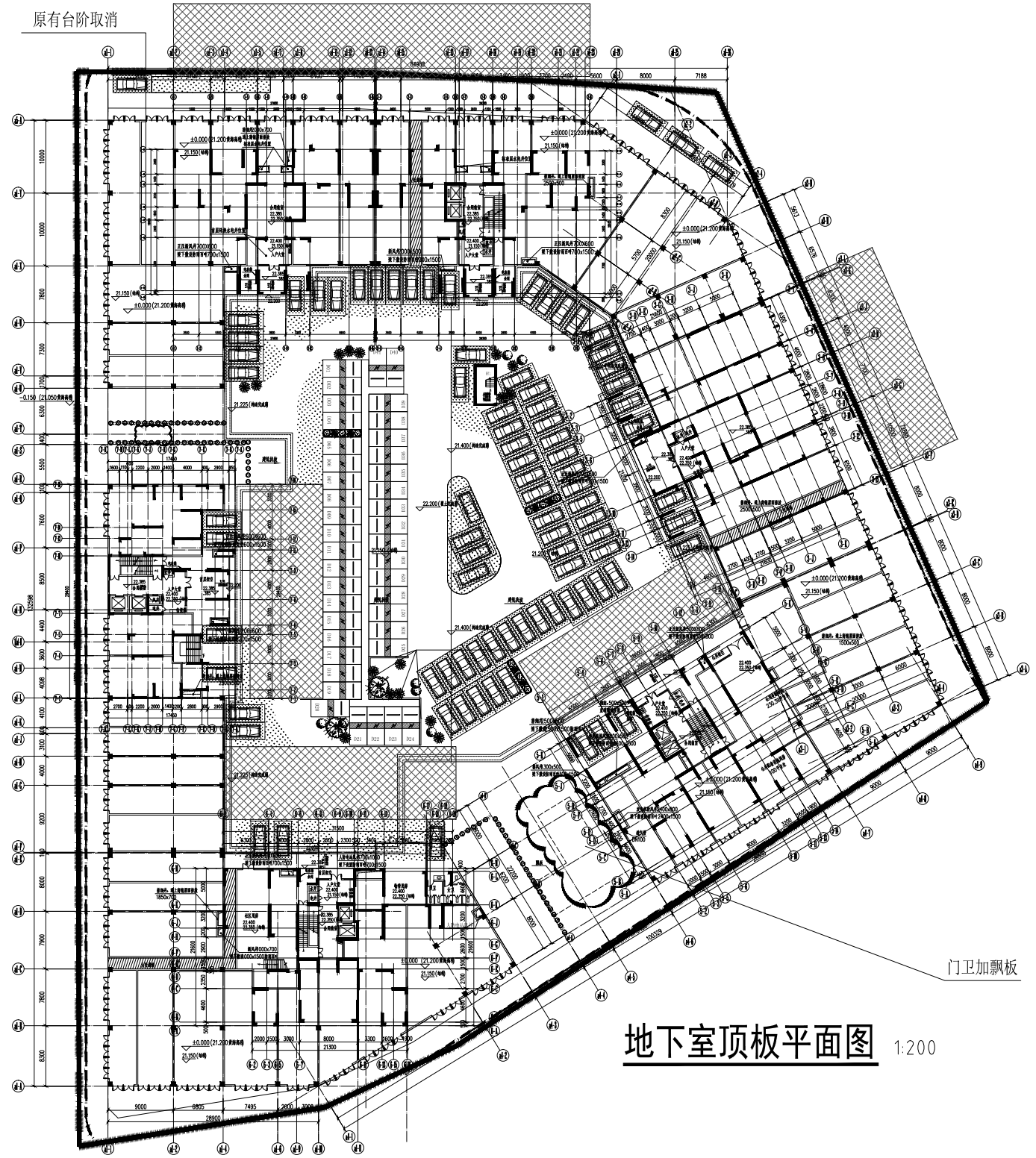
原有台阶取消
门卫加飘板

地下室顶板平面图 1:200

地下室顶板平面图（调整方案）