

江门市一周“菜篮子”价格动态

(第5期)

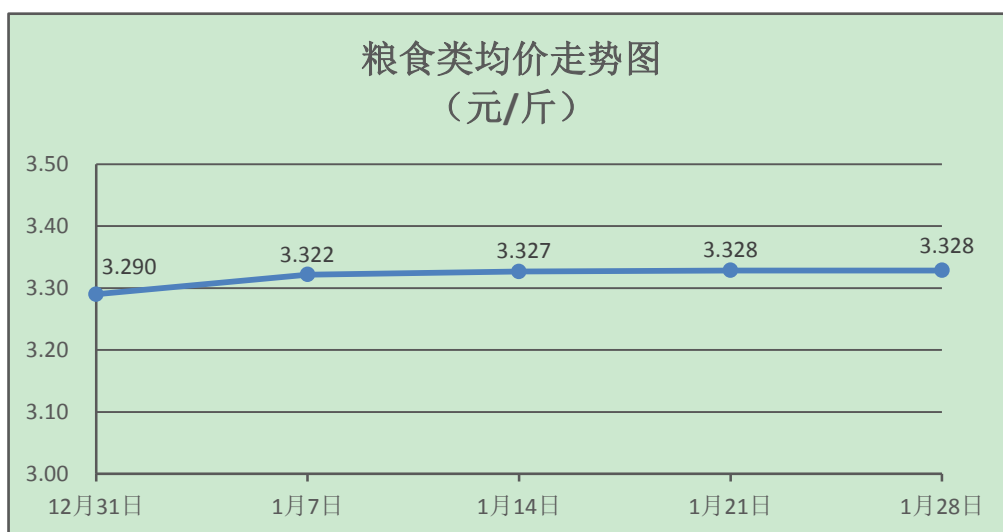
江门市价格监测中心

2024年2月4日

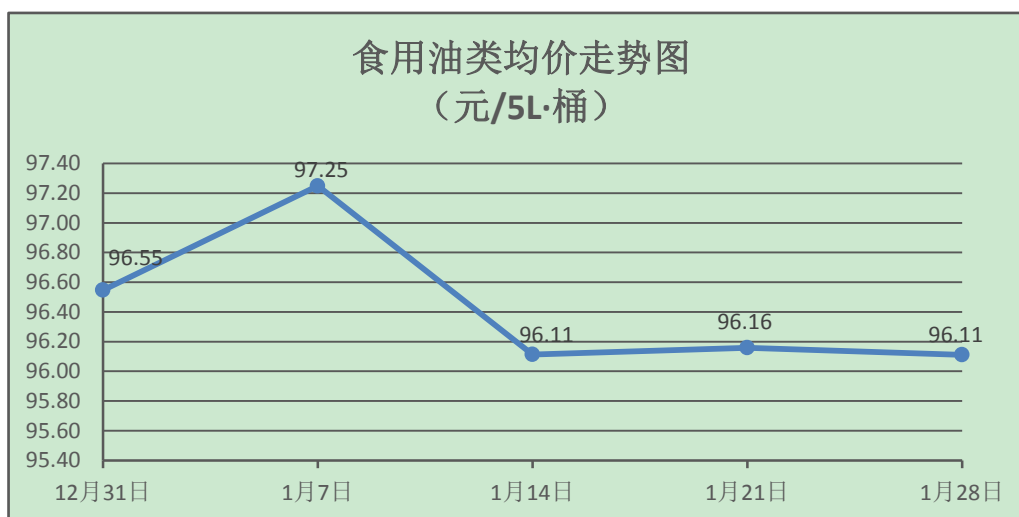
粮油类价格基本平稳 蔬果类价格总体略涨

据本市21家农贸市场监测数据显示，上周（1月22日至1月28日，下同）市场上各类“菜篮子”商品供应充足，所监测的7大类“菜篮子”商品价格4涨2跌1平。其中：粮油类商品价格基本平稳，蔬果类、禽蛋类、水产类商品价格总体略涨，肉类商品价格窄幅盘整。近期受冷空气影响，部分商品价格略有上涨。随着春节前备货需求释放，预计蔬果类商品价格稳中略涨。

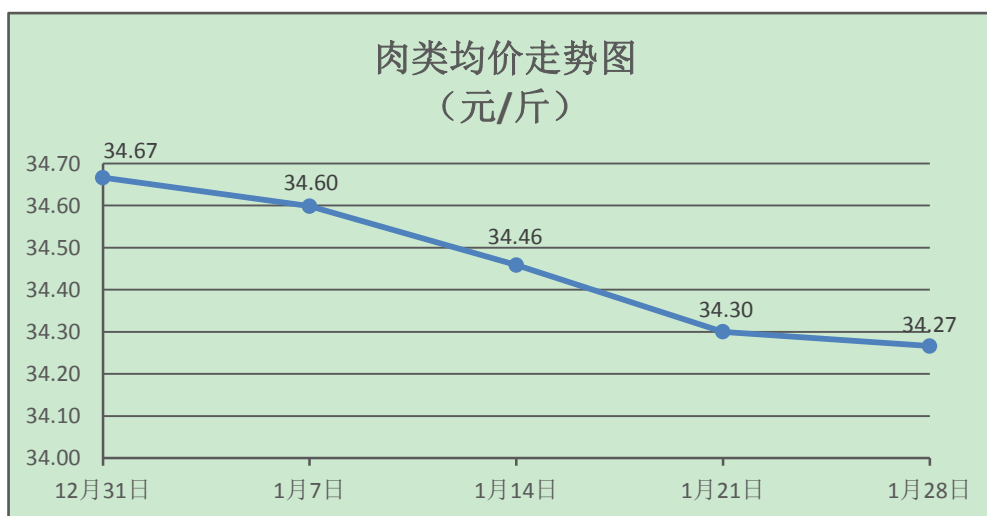
粮食类商品价格稳定。上周所监测的6种粮食类商品价格均持平，综合零售均价为3.328元/斤。其中：晚籼米、油粘米、标准粉零售均价分别为每斤3.29元、3.47元、3.20元，环比均持平。



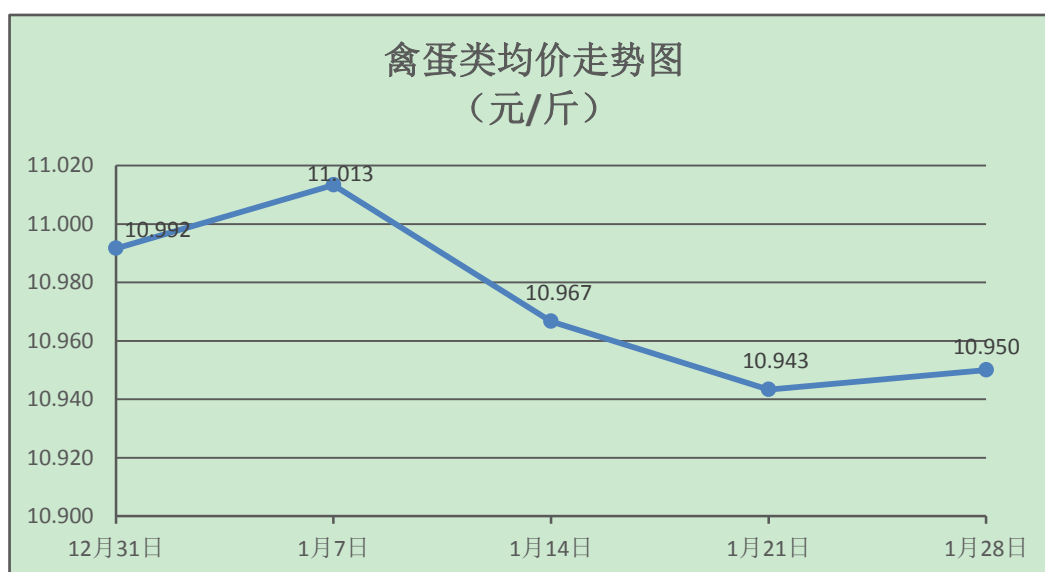
食用油类商品价格微幅波动。上周所监测的 9 种食用油（5L 装）商品价格波动情况为 3 涨 2 跌 4 平，综合零售均价为 96.11 元/桶，环比下降 0.05%。其中：鲁花花生油、玉米油零售均价分别为每桶 154.64 元、75.65 元，环比分别下降 0.39%、上涨 0.27%。



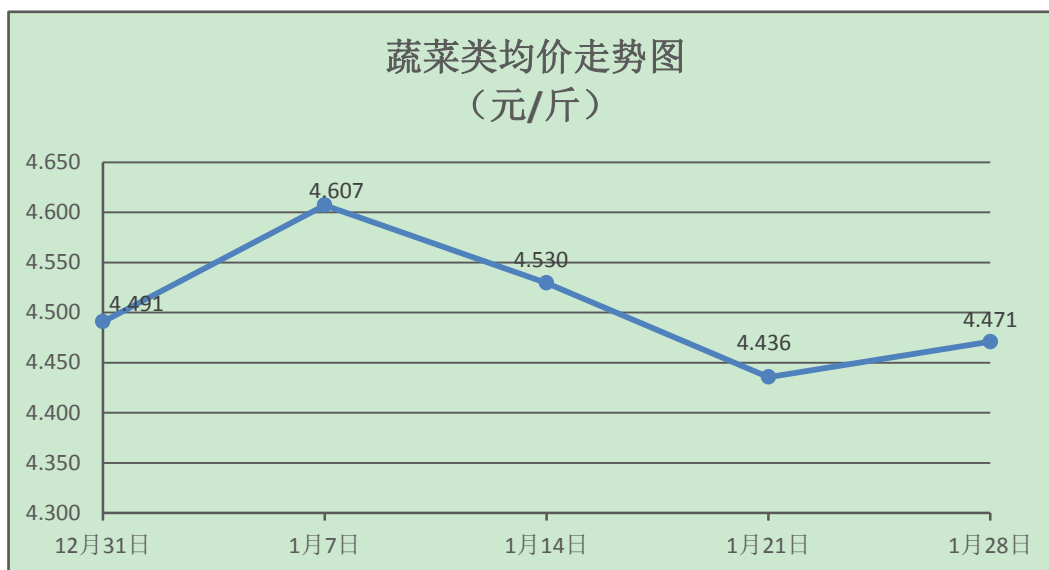
肉类商品价格窄幅盘整。上周所监测的 8 种肉类商品价格波动情况为 4 涨 4 跌，综合零售均价为 34.27 元/斤，环比下降 0.10%。其中：排骨、精瘦肉、有皮上肉、牛腩、带骨羊肉零售均价分别为每斤 29.26 元、18.08 元、14.34 元、43.61 元、44.49 元，环比分别上涨 0.21%、上涨 0.56%、下降 0.14%、下降 0.64%、上涨 0.16%。



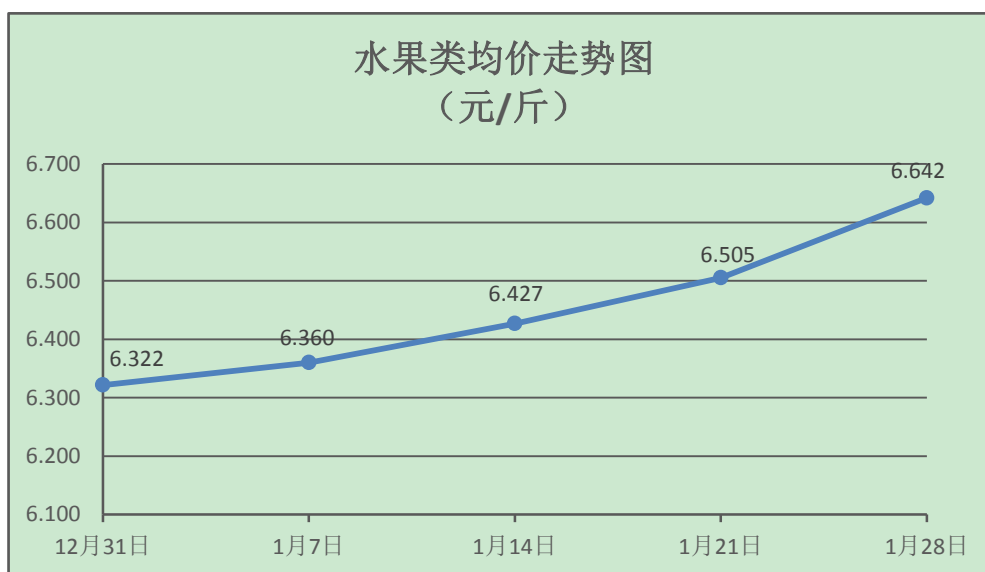
禽蛋类商品价格略有回升。上周所监测的 6 种禽蛋类商品价格波动情况为 4 涨 2 跌，综合零售均价为 10.950 元/斤，环比上涨 0.06%。其中：白条鸡、白条鸭零售均价分别为每斤 20.10 元、15.13 元，环比分别上涨 0.05%、上涨 0.13%；白壳鸡蛋、鸭蛋零售均价分别为每斤 6.77 元、7.67 元，环比分别上涨 0.74%、下降 0.39%。



蔬菜类商品价格总体略涨。上周所监测的 32 种蔬菜商品价格波动情况为 20 涨 10 跌 2 平，综合零售均价为 4.471 元/斤，环比上涨 0.80%。其中：涨幅居前的品种包括本地菜心、生菜、水空心菜，零售均价分别为每斤 4.32 元、3.32 元、5.11 元，环比分别上涨 6.40%、5.40%、4.29%；跌幅居前的品种为黄瓜、西红柿、南瓜，零售均价为每斤 3.79 元、4.39 元、2.58 元，环比分别下降 2.82%、2.44%、2.27%。

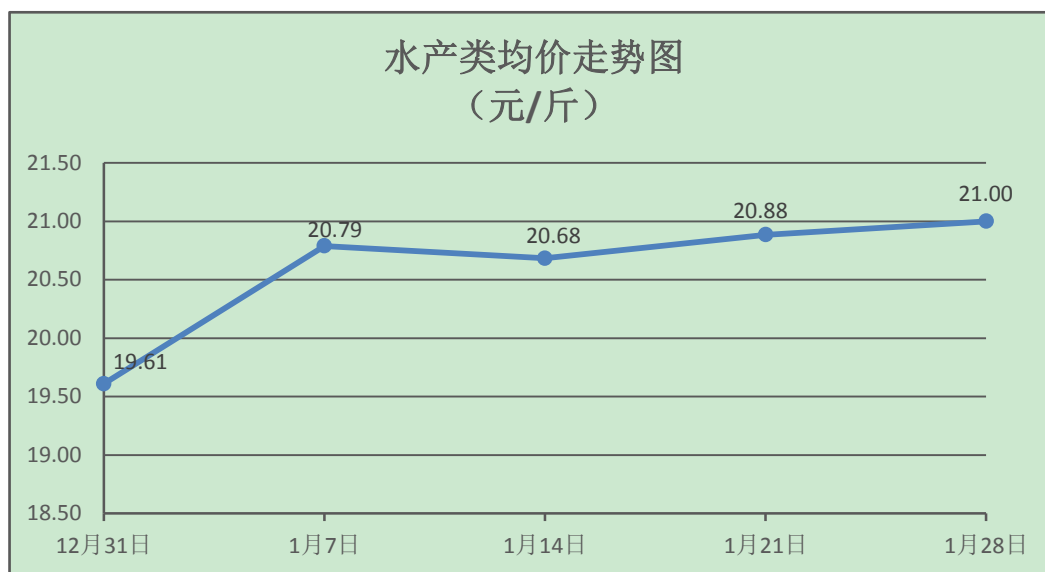


水果类商品价格涨多跌少。上周所监测的 6 种水果商品价格波动情况为 3 涨 2 跌 1 平，综合零售均价为 6.642 元/斤，环比上涨 2.10%。其中橙子、葡萄、梨零售均价分别为每斤 5.15 元、15.20 元、6.17 元，环比分别下降 0.77%、上涨 5.92%、持平。



水产类商品价格略有上涨。上周所监测的 10 种水产商品价格波动情况为 8 涨 1 跌 1 平，综合均价为 21.00 元/斤，环比上涨 0.56%。其中：草鱼、鲫鱼、罗非鱼、基围虾零售均价分别为每斤 11.11

元、13.73 元、8.61 元、34.85 元，环比分别持平、上涨 0.34%、下降 0.35%、上涨 1.01%。



主送：省价格监测中心，晓晖、晓毅、曹阳、正华、劲锋、敏杰、世雷同志，市政府办公室

抄送：国家统计局江门调查队、市农业农村局、商务局、市场监管局，各县（市、区）发展改革局，本局各领导，各相关科室
